

[PRODUCCION]
Ejecución de Gastos - Reportes - Información Agregada
Ejecución del Presupuesto (Grupos Dinamicos)

Entidad Institucional = 064
 - Programa - Proyecto - Actividad - Item - GEO - FTE -
 DEL MES DE ENERO AL MES DE DICIEMBRE

PAGINA : 1 DE 2
 FECHA : 23/01/2026
 HORA : 9:6:5
 REPORTE : R00804768.rdlc

EJERCICIO: 2.025

DESCRIPCION	ASIGNADO	MODIFICADO	VIGENTE	MONTO CERTIFICADO	COMPROMETIDO	DEVENGADO	PAGADO	SALDO POR COMPROMETER	SALDO POR DEVENGAR	SALDO POR PAGAR	% EJECC
55 FORTALECIMIENTO DEL DESARROLLO DEL DEPORTE NACIONAL											
55 00 000 SIN PROYECTO											
55 00 000 001 OPERACION Y FUNCIONAMIENTO DE ORGANIZACIONES DEPORTIVAS Y ESCENARIOS DEPORTIVOS											
530101 1101 001 Agua Potable	0.00	9,233.39	9,233.39	0.00	9,233.39	9,233.39	9,233.39	0.00	0.00	0.00	100.00
530104 1101 001 Energia Electrica	0.00	4,145.06	4,145.06	0.00	4,118.55	4,118.55	4,118.55	26.51	26.51	0.00	99.36
530105 1101 001 Telecomunicaciones	0.00	0.00	0.00	0.00	0.00	0.00	0.00	0.00	0.00	0.00	0.00
530405 1101 001 Vehiculos (Servicio para Mantenimiento y Reparacion)	0.00	0.00	0.00	0.00	0.00	0.00	0.00	0.00	0.00	0.00	0.00
530803 1101 001 Combustibles y Lubricantes	0.00	0.00	0.00	0.00	0.00	0.00	0.00	0.00	0.00	0.00	0.00
530804 1101 001 Materiales de Oficina	0.00	2,347.90	2,347.90	0.00	2,279.12	2,279.12	2,279.12	68.78	68.78	0.00	97.07
530805 1101 001 Materiales de Aseo	0.00	859.84	859.84	0.00	859.84	859.84	859.84	0.00	0.00	0.00	100.00
530813 1101 001 Repuestos y Accesorios	0.00	507.15	507.15	0.00	504.85	504.85	504.85	2.30	2.30	0.00	99.55
570102 1101 001 Tasas Generales- Impuestos- Contribuciones- Permisos- Licencias y Patentes	0.00	32,045.55	32,045.55	0.00	31,545.24	31,545.24	31,545.24	400.31	400.31	0.00	98.75
570201 1101 001 Seguros	0.00	1,110.83	1,110.83	0.00	1,107.20	1,107.20	1,107.20	3.63	3.63	0.00	99.67
570203 1101 001 Comisiones Bancarias	0.00	2,805.80	2,805.80	0.00	2,673.26	2,673.26	2,673.26	132.54	132.54	0.00	95.28
TOTAL 55 00 000 001 OPERACION Y FUNCIONAMIENTO DE ORGANIZACIONES DEPORTIVAS Y ESCENARIOS DEPORTIVOS	0.00	53,055.52	53,055.52	0.00	52,421.45	52,421.45	52,421.45	634.07	634.07	0.00	98.80
55 00 000 002 MANTENIMIENTO DE ESCENARIOS E INFRAESTRUCTURA DEPORTIVA											
530402 1101 001 Edificios- Locales- Residencias y Cabildeo Estructurado (Instalacion - Mantenimiento y Reparacion)	0.00	7,095.99	7,095.99	0.00	7,094.68	7,094.68	7,094.68	1.31	1.31	6,756.84	99.86
530811 1101 001 Insumos Materiales y Suministros para Construccion Electricidad Plomeria Carpinteria Sanialacion Vial Navegacion Contra Incendios y placas	0.00	12,972.17	12,972.17	0.00	12,966.87	12,966.87	12,966.87	5.30	5.30	10,101.32	99.96
TOTAL 55 00 000 002 MANTENIMIENTO DE ESCENARIOS E INFRAESTRUCTURA DEPORTIVA	0.00	20,068.16	20,068.16	0.00	20,061.55	20,061.55	20,061.55	6.61	6.61	16,858.16	99.97
55 00 000 004 OPERACION DEPORTIVA											
510106 1101 001 Salarios Unificados	0.00	304,984.00	304,984.00	0.00	304,984.00	304,984.00	255,730.00	0.00	0.00	49,254.00	100.00
510203 1101 001 Decimo Tercer Sueldo	0.00	26,029.37	26,029.37	0.00	26,003.96	26,003.96	25,653.96	25.41	25.41	350.00	99.90
510204 1101 001 Decimo Cuarto Sueldo	0.00	13,376.86	13,376.86	0.00	13,376.86	13,376.86	13,376.86	0.00	0.00	0.00	100.00
510601 1101 001 Aporte Patronal	0.00	37,056.30	37,056.30	0.00	37,056.30	37,056.30	31,071.82	0.00	0.00	5,984.48	100.00
510602 1101 001 Fondo de Reserva	0.00	24,524.12	24,524.12	0.00	24,523.74	24,523.74	20,632.48	0.38	0.38	3,891.26	100.00
510703 1101 001 Despido Intempestivo	0.00	15,540.52	15,540.52	0.00	15,540.52	15,540.52	13,562.84	0.00	0.00	1,977.68	100.00
510704 1101 001 Compensacion por Desahucio	0.00	7,675.00	7,675.00	0.00	7,675.00	7,675.00	7,675.00	0.00	0.00	0.00	100.00

[PRODUCCION]

Ejecución de Gastos - Reportes - Información Agregada

Ejecucion del Presupuesto (Grupos Dinamicos)

Expresado en Dólares
Entidad Institucional = 064

- Programa - Proyecto - Actividad - Item - GEO - FTE -
DEL MES DE ENERO AL MES DE DICIEMBRE

PAGINA : 2 DE 2
FECHA : 23/01/2026
HORA : 9:6.5
REPORTES : R00804768.rdlc

EJERCICIO: 2025

DESCRIPCION	ASIGNADO	MODIFICADO	VIGENTE	MONTO CERTIFICADO	COMPROMETIDO	DEVENGADO	PAGADO	SALDO POR COMPROMETER	SALDO POR DEVENGAR	SALDO POR PAGAR	% ELEC
510707 1101 001 Compensacion por Vacaciones no Gozadas por Cesacion de Funciones	0.00	213.33	213.33	0.00	213.33	213.33	213.33	0.00	0.00	0.00	100.00
530606 1101 001 Honorarios por Contratos Civiles de Servicios	0.00	202,723.76	202,723.76	0.00	202,721.58	202,721.57	176,432.98	2.18	2.19	26,288.59	100.00
TOTAL 55 00 000 004 OPERACION DEPORTIVA	0.00	632,123.26	632,123.26	0.00	632,095.29	632,095.28	544,349.27	27.97	27.98	87,746.01	100.00
55 00 000 005 EVENTOS DE PREPARACION Y COMPETENCIA											
530201 1101 001 Transporte de Personal y Deportistas	0.00	860.00	860.00	0.00	860.00	860.00	860.00	0.00	0.00	0.00	100.00
530226 1101 001 Servicios Medicos Hospitalarios y Complementarios	0.00	0.00	0.00	0.00	0.00	0.00	0.00	0.00	0.00	0.00	0.00
530235 1101 001 Servicio de Alimentacion	0.00	11,059.89	11,059.89	0.00	11,059.89	11,059.89	11,059.89	0.00	0.00	0.00	100.00
530252 1101 001 Afiliaciones e Inscripciones a Deportivas - Entrenadores	0.00	470.00	470.00	0.00	470.00	470.00	470.00	0.00	0.00	0.00	100.00
530301 1101 001 Pasajes al Interior	0.00	5,294.25	5,294.25	0.00	5,294.25	5,294.25	5,294.25	0.00	0.00	0.00	100.00
530303 1101 001 Viaticos y Subsistencias en el Interior	0.00	4,218.66	4,218.66	0.00	4,218.66	4,218.66	4,218.66	0.00	0.00	0.00	100.00
530311 1101 001 Incentivo por Resultados Deportivos	0.00	50,115.63	50,115.63	0.00	50,115.63	50,115.63	0.00	0.00	0.00	50,115.63	100.00
530606 1101 001 Honorarios por Contratos Civiles de Servicios	0.00	3,230.00	3,230.00	0.00	3,230.00	3,230.00	3,230.00	0.00	0.00	0.00	100.00
530809 1101 001 Medicamentos	0.00	480.25	480.25	0.00	480.25	480.25	480.25	0.00	0.00	0.00	100.00
530822 1101 001 Condecoraciones	0.00	1,700.00	1,700.00	0.00	1,699.82	1,699.82	1,699.82	0.18	0.18	0.00	99.99
530827 1101 001 Uniformes Deportivos	0.00	1,353.55	1,353.55	0.00	1,353.55	1,353.55	1,353.55	0.00	0.00	0.00	100.00
570201 1101 001 Seguros	0.00	1,465.68	1,465.68	0.00	1,465.68	1,465.68	1,465.68	0.00	0.00	0.00	100.00
TOTAL 55 00 000 005 EVENTOS DE PREPARACION Y COMPETENCIA	0.00	80,247.91	80,247.91	0.00	80,247.73	80,247.73	30,132.10	0.18	0.18	50,115.63	100.00
55 00 000 007 IMPLEMENTACION DEPORTIVA											
530851 1101 001 Implementos Deportivos y Recreativos	0.00	4,438.30	4,438.30	0.00	4,438.30	4,438.30	4,438.30	0.00	0.00	0.00	100.00
531412 1101 001 Implementos Deportivos y Recreativos no Depreciables	0.00	12,872.50	12,872.50	0.00	12,872.50	12,872.50	12,872.50	0.00	0.00	0.00	100.00
840104 1101 001 Maquinarias y Equipos	0.00	4,029.64	4,029.64	0.00	3,667.50	3,667.50	3,667.50	362.14	362.14	0.00	91.01
TOTAL 55 00 000 007 IMPLEMENTACION DEPORTIVA	0.00	21,340.44	21,340.44	0.00	20,978.30	20,978.30	20,978.30	362.14	362.14	0.00	98.30
TOTAL 55 00 000 SIN PROYECTO	0.00	806,835.29	806,835.29	0.00	805,804.32	805,804.31	651,084.51	1,030.97	1,030.98	154,719.90	99.87
TOTAL 55 FORTALECIMIENTO DEL DESARROLLO DEL DEPORTE NACIONAL	0.00	806,835.29	806,835.29	0.00	805,804.32	805,804.31	651,084.51	1,030.97	1,030.98	154,719.90	99.87

MINISTERIO DE FINANZAS

Ejecución de Gastos - Reportes - Información Acregada
Ejecución del Presupuesto (Grupos Dinámicos)

Expresado en Dólares
Entidad Institucional = 064

- Programa - Item -

DEL MES DE ENERO AL MES DE DICIEMBRE

PAGINA : 1 DE 2
FECHA : 01/04/2026
HORA : 15:31:51
REPORTES : R00804768.rdlc

EJERCICIO: 2025

55	DESCRIPCION	ASIGNADO	MODIFICADO	CODIFICADO	MONTO CERTIFICADO	COMPROMETIDO	DEVENGADO	PAGADO	SALDO POR COMPROMETER	SALDO POR DEVENGAR	SALDO POR PAGAR	% EJE
FORTALECIMIENTO DEL DESARROLLO DEL DEPORTE NACIONAL												
510106	Salarios Unificados	0.00	304,984.00	304,984.00	0.00	304,984.00	304,984.00	255,730.00	0.00	0.00	48,254.00	100.00
510203	Decimo Tercer Sueldo	0.00	26,029.37	26,029.37	0.00	26,003.96	26,003.96	25,653.96	25.41	25.41	350.00	99.90
510204	Decimo Cuarto Sueldo	0.00	13,376.86	13,376.86	0.00	13,376.86	13,376.86	13,376.86	0.00	0.00	0.00	100.00
510601	Aporte Patronal	0.00	37,056.30	37,056.30	0.00	37,056.30	37,056.30	31,071.82	0.00	0.00	5,984.48	100.00
510602	Fondo de Reserva	0.00	24,524.12	24,524.12	0.00	24,523.74	24,523.74	20,632.48	0.38	0.38	3,891.26	100.00
510703	Despido Intempestivo	0.00	15,540.52	15,540.52	0.00	15,540.52	15,540.52	13,562.84	0.00	0.00	1,977.68	100.00
510704	Compensacion por Desahucio	0.00	7,675.00	7,675.00	0.00	7,675.00	7,675.00	7,675.00	0.00	0.00	0.00	100.00
510707	Compensacion por Vacaciones no Gozadas por Cesacion de Funciones	0.00	213.33	213.33	0.00	213.33	213.33	213.33	0.00	0.00	0.00	100.00
530101	Agua Potable	0.00	9,233.39	9,233.39	0.00	9,233.39	9,233.39	9,233.39	0.00	0.00	0.00	100.00
530104	Energia Electrica	0.00	4,145.06	4,145.06	0.00	4,118.55	4,118.55	4,118.55	26.51	26.51	0.00	99.36
530105	Telecomunicaciones	0.00	0.00	0.00	0.00	0.00	0.00	0.00	0.00	0.00	0.00	0.00
530201	Transporte de Personal y Deportistas	0.00	860.00	860.00	0.00	860.00	860.00	860.00	0.00	0.00	0.00	100.00
530226	Servicios Medicos Hospitalarios y Complementarios	0.00	0.00	0.00	0.00	0.00	0.00	0.00	0.00	0.00	0.00	0.00
530235	Servicio de Alimentacion	0.00	11,059.89	11,059.89	0.00	11,059.89	11,059.89	11,059.89	0.00	0.00	0.00	100.00
530252	Afiliaciones e inscripciones a Deportivas - Entenadores	0.00	470.00	470.00	0.00	470.00	470.00	470.00	0.00	0.00	0.00	100.00
530301	Pasajes al Interior	0.00	5,294.25	5,294.25	0.00	5,294.25	5,294.25	5,294.25	0.00	0.00	0.00	100.00
530303	Vaticos y Subsistencias en el Interior	0.00	4,218.66	4,218.66	0.00	4,218.66	4,218.66	4,218.66	0.00	0.00	0.00	100.00
530311	Incentivo por Resultados Deportivos	0.00	50,115.63	50,115.63	0.00	50,115.63	50,115.63	0.00	0.00	0.00	50,115.63	100.00
530402	Edificios- Locales- Residencias y Cableado Estructurado (instalacion - Mantenimiento y Reparacion)	0.00	7,095.99	7,095.99	0.00	7,094.68	7,094.68	337.84	1.31	1.31	6,756.84	99.98
530405	Vehiculos (Servicio para Mantenimiento y Reparacion)	0.00	0.00	0.00	0.00	0.00	0.00	0.00	0.00	0.00	0.00	0.00
530606	Honorarios por Contratos Civiles de Servicios	0.00	205,953.76	205,953.76	0.00	205,951.58	205,951.57	179,662.98	2.18	2.19	26,288.59	100.00
530803	Combustibles y Lubricantes	0.00	0.00	0.00	0.00	0.00	0.00	0.00	0.00	0.00	0.00	0.00
530804	Materiales de Oficina	0.00	2,347.90	2,347.90	0.00	2,279.12	2,279.12	2,279.12	68.78	68.78	0.00	97.07
530805	Materiales de Aseo	0.00	859.84	859.84	0.00	859.84	859.84	859.84	0.00	0.00	0.00	100.00
530809	Medicamentos	0.00	480.25	480.25	0.00	480.25	480.25	480.25	0.00	0.00	0.00	100.00
530811	Insumos Materiales y Suministros para Construcción Electricidad Plomeria Carpinteria Sernavizacion Vial Navegacion Contra Incendios y placas	0.00	12,972.17	12,972.17	0.00	12,966.87	12,966.87	2,865.55	5.30	5.30	10,101.32	99.96
530813	Repuestos y Accesorios	0.00	507.15	507.15	0.00	504.85	504.85	504.85	2.30	2.30	0.00	99.55
530822	Condecoraciones	0.00	1,700.00	1,700.00	0.00	1,699.82	1,699.82	1,699.82	0.18	0.18	0.00	99.99
530827	Uniformes Deportivos	0.00	1,353.55	1,353.55	0.00	1,353.55	1,353.55	1,353.55	0.00	0.00	0.00	100.00
530851	Implementos Deportivos y Recreativos	0.00	4,438.30	4,438.30	0.00	4,438.30	4,438.30	4,438.30	0.00	0.00	0.00	100.00
531412	Implementos Deportivos y Recreativos no Depriciables	0.00	12,872.50	12,872.50	0.00	12,872.50	12,872.50	12,872.50	0.00	0.00	0.00	100.00
570102	Tasas Generales- Impuestos- Contribuciones- Permisos- Licencias y Patentes	0.00	32,045.55	32,045.55	0.00	31,645.24	31,645.24	31,645.24	400.31	400.31	0.00	98.75
570201	Seguros	0.00	2,576.51	2,576.51	0.00	2,572.88	2,572.88	2,572.88	3.63	3.63	0.00	99.86
570203	Comisiones Bancarias	0.00	2,805.80	2,805.80	0.00	2,673.26	2,673.26	2,673.26	132.54	132.54	0.00	95.28

MINISTERIO DE FINANZAS

Ejecución de Gastos - Reportes - Información Agregada
Ejecución del Presupuesto (Grupos Dinamicos)

Expresado en Dólares
 Entidad Institucional = 064
 - Programa - Item -
DEL MES DE ENERO AL MES DE DICIEMBRE

PAGINA : 2 DE 2
 FECHA : 01/04/2026
 HORA : 15:31:51
 REPORTE : R00984768.rdlc

EJERCICIO: 2025

ASIGNADO	MODIFICADO	CODIFICADO	MONTO CERTIFICADO	COMPROMETIDO	DEVENGADO	PAGADO	SALDO POR COMPROMETER	SALDO POR DEVENGAR	SALDO POR PAGAR	% EJEC	
840104	0.00	4,029.64	4,029.64	3,667.50	3,667.50	3,667.50	362.14	362.14	0.00	91.01	
TOTAL	55 FORTALECIMIENTO DEL DESARROLLO DEL DEPORTE NACIONAL	0.00	808,835.29	808,835.29	805,804.32	805,804.31	651,084.51	1,030.97	1,030.98	154,719.80	99.87

DESCRIPCION	ASIGNADO	MODIFICADO	CODIFICADO	MONTO CERTIFICADO	COMPROMETIDO	DEVENGADO	PAGADO	SALDO POR COMPROMETER	SALDO POR DEVENGAR	SALDO POR PAGAR	% EJEC
Maquinarias y Equipos	0.00	4,029.64	4,029.64	0.00	3,667.50	3,667.50	3,667.50	362.14	362.14	0.00	91.01
840104	0.00	4,029.64	4,029.64	0.00	3,667.50	3,667.50	3,667.50	362.14	362.14	0.00	91.01
TOTAL	55 FORTALECIMIENTO DEL DESARROLLO DEL DEPORTE NACIONAL	0.00	808,835.29	808,835.29	805,804.32	805,804.31	651,084.51	1,030.97	1,030.98	154,719.80	99.87



ORGANIZACION	ASIGNADO	MODIFICADO	CODIFICADO	MONTO CERTIFICADO	COMPROMETIDO	DEVENGADO	PAGADO	SALDO POR COMPROMETER	SALDO POR DEVENGAR	SALDO POR PAGAR	% EJEC
MOBILIZACION DEL DEPARTAMENTO DEL DEPORTE NACIONAL	0.00	4,029.64	4,029.64	0.00	3,667.50	3,667.50	3,667.50	362.14	362.14	0.00	91.01

DEL MES DE ENERO AL MES DE DICIEMBRE

Entidad Institucional = 064
 Expresado en Dólares
 Ejecución del Presupuesto (Grupos Dinamicos)
 Ejecución de Gastos - Reportes - Información Agregada
 MINISTERIO DE FINANZAS

FECHA DE IMPRESION : 01/04/2026
 HORA : 15:31:51
 PAGINA : 1 DE 3

Al 31 de diciembre del 2025
Expresado en Dólares

CON CIERRE CONTABLE

CUENTAS	DENOMINACION	EJERCICIO VIGENTE
	ACTIVO	3,096,459.57
	CORRIENTE	74,230.18
1 1 1	Disponibilidades	73,896.93
1 1 1 03	Banco Central del Ecuador Moneda de Curso Legal	44,968.31
1 1 1 09	Bancos de Fomento y Desarrollo Moneda de Curso Legal	28,928.62
1 1 2	Anticipo de Fondos	333.25
1 1 2 01	Anticipos a Servidores Públicos	0.00
1 1 2 01 03	Anticipos de Remuneraciones Tipo ¿C¿	0.00
1 1 2 12	Regulación de Cuentas de Disponibilidades	0.00
1 1 2 15	Fondos a Rendir Cuentas	333.25
1 1 2 15 01	Anticipos de Viáticos Pasajes y Otros de Viaje Institucionales	333.25
1 1 2 15 03	Otros Fondos para Fines Específicos	0.00
1 1 2 51	Recaudación de Fondos no Rendidos	0.00
1 1 3	Cuentas por Cobrar	0.00
1 1 3 18	Cuentas por Cobrar Transferencias y Donaciones Corrientes	0.00
1 1 3 81	Cuentas por Cobrar Impuesto al Valor Agregado	0.00
1 1 3 81 01	Cuentas por Cobrar Impuesto al Valor Agregado - Compras	0.00
1 2 1	Inversiones Temporales	0.00
1 3 2	Existencias para Producción	0.00
1 3 4	Existencias de Bienes de Uso y Consumo para Inversión	0.00
1 3 5	Inversiones en Comercialización y Distribución	0.00
	LARGO PLAZO	2,559.18
1 2 2	Inversiones Permanentes en Títulos y Valores	0.00
1 2 3	Inversiones en Prestamos y Anticipos	0.00
1 2 4	Deudores Financieros	2,559.18
1 2 4 82	Anticipos de Fondos de Años Anteriores	2,523.17
1 2 4 82 12	Regulación de Cuentas de Disponibilidades Años Anteriores	2,523.17
1 2 4 83	Cuentas por Cobrar de Años Anteriores	0.01
1 2 4 83 14	Cuentas por Cobrar Años Anteriores Venta de Bienes y Servicios	0.00
1 2 4 83 81	Cuentas por Cobrar Años Anteriores Impuesto al Valor Agregado-Compras	0.01
1 2 4 85	Cuentas por Cobrar del Año Anterior	36.00
1 2 4 85 81	Cuentas por Cobrar del Año Anterior Impuesto al Valor Agregado Compras	36.00
1 2 8	AGD - Inversiones en Prestamos y Anticipos Recibidos en Dación de Pago	0.00
1 2 9	AGD - Inversiones Temporales Recibidas en Dación de Pago	0.00
	FIJO	2,985,041.19
1 4 1	Bienes de Administración	2,985,041.19
1 4 1 01	Bienes Muebles	661,896.77
1 4 1 01 03	Mobiliarios (Bienes de Larga Duración)	20,398.98
1 4 1 01 04	Maquinarias y Equipos (Bienes de Larga Duración)	446,617.79
1 4 1 01 05	Vehículos (Bienes de Larga Duración)	169,574.00
1 4 1 01 07	Equipos Sistemas y Paquetes Informáticos	17,846.09
1 4 1 01 09	Libros y Colecciones	390.00
1 4 1 01 11	Partes y Repuestos	7,069.91
1 4 1 03	Bienes Inmuebles	4,302,075.26
1 4 1 03 02	Edificios Locales y Residencias (Bienes Inmuebles)	4,302,075.26
1 4 1 99	(-) Depreciación Acumulada	1,978,930.84
1 4 1 99 02	(-) Depreciación Acumulada de Edificios Locales y Residencias	1,328,017.03
1 4 1 99 03	(-) Depreciación Acumulada de Mobiliarios	20,409.18
1 4 1 99 04	(-) Depreciación Acumulada de Maquinarias y Equipos	442,694.54
1 4 1 99 05	(-) Depreciación Acumulada de Vehículos	169,574.00
1 4 1 99 07	(-) Depreciación Acumulada de Equipos Sistemas y Paquetes Informáticos	17,846.09
1 4 1 99 09	(-) Depreciación Acumulada de Libros y Colecciones	390.00
1 4 2	Bienes de Producción	0.00
1 4 2 99	(-) Depreciación Acumulada	0.00

Al 31 de diciembre del 2025
Expresado en Dólares

CON CIERRE CONTABLE


CUENTAS	DENOMINACION	EJERCICIO VIGENTE
1 4 4	Bienes de Proyectos	0.00
1 4 4 99	(-) Depreciacion Acumulada	0.00
1 4 5	Bienes de Programas	0.00
1 4 5 99	(-) Depreciacion Acumulada	0.00
1 4 6	INMOBILIAR-Bienes Inmuebles	0.00
1 4 6 99	(-)INMOBILIAR-Depreciacion Acumulada	0.00
1 4 7	AGD - Bienes de Administracion Recibidas en Dacion de Pagos	0.00
1 4 7 99	(-) AGD Depreciacion Acumulada	0.00
1 4 9	Bienes Intangibles	0.00
1 4 9 97	(-) Amortizacion Acumulada de Bienes Intangibles (Finita)	0.00
	INVERSIONES EN PROYECTOS Y PROGRAMAS	0.00
1 5 1	Inversiones en Obras en Proceso	0.00
1 5 1 98	(-) Aplicacion a Gastos de Gestion	0.00
1 5 2	Inversiones en Programas en Ejecucion	0.00
1 5 2 98	(-) Aplicacion a Gastos de Gestion	0.00
	OTROS	34,629.02
1 2 5	Inversiones Diferidas	1,567.31
1 2 5 31	Prepagos de Seguros Costos Financieros y Otros Gastos - Corrientes	1,567.31
1 2 5 31 01	Prepagos de Seguros	1,567.31
1 2 5 99	(-) Amortizacion Acumulada	0.00
1 2 6	Inversiones no Recuperables	0.00
1 2 6 99	(-) Provision para Incobrables	0.00
1 3 1	Existencia para Consumo Corriente	33,061.71
1 3 1 01	Existencias de Bienes de Uso y Consumo Corriente	20,189.21
1 3 1 01 04	Existencias de Materiales de Oficina	2,086.62
1 3 1 01 05	Existencias de Materiales de Aseo	1,025.19
1 3 1 01 09	Existencias de Medicinas y Productos Farmacéuticos	0.00
1 3 1 01 11	Materiales de Insumos Bienes Materiales y Suministros para la Construcción Eléctricos	11,471.52
1 3 1 01 13	Existencias de Repuestos y Accesorios	2,046.06
1 3 1 01 22	Condecoraciones y Homenajes en Actos Protocolarios	1,699.82
1 3 1 01 27	Uniformes Deportivos	0.00
1 3 1 01 51	Existencias de Implementos Deportivos y Recreativos	1,860.00
1 3 1 45	Existencias de Implementos Deportivos y Recreativos No Depreciables	12,872.50
1 3 1 45 12	Existencias de Implementos Deportivos y recreativos No Depreciables	12,872.50
1 3 3	Inversiones en Producto en Proceso	0.00
	PASIVO	312,969.03
	CORRIENTE	29,877.61
2 1 2	Depositos y Fondos de Terceros	29,877.61
2 1 2 03	Fondos de Terceros	1,088.80
2 1 2 40	Descuentos y Retenciones Generados en Gastos - Administración Pública Central	12,483.08
2 1 2 50	Fondos a Otorgarse - Administración Pública Central	16,305.73
2 1 3	Cuentas por Pagar	0.00
2 1 3 51	Cuentas por Pagar Gastos en Personal	0.00
2 1 3 53	Cuentas por Pagar Bienes y Servicios de Consumo	0.00
2 1 3 57	Cuentas por Pagar Otros Gastos	0.00
2 1 3 81	Cuentas por Pagar Impuesto al Valor Agregado	0.00
2 1 3 81 01	Cuentas por Pagar Impuesto al Valor Agregado Contribuyente Especial - Proveedor 100%	0.00
2 1 3 81 02	Cuentas por Pagar Impuesto al Valor Agregado Persona Natural - SRI 100%	0.00
2 1 3 81 03	Cuentas por Pagar Impuesto al Valor Agregado Bienes - Proveedor 70%	0.00
2 1 3 81 04	Cuentas por Pagar Impuesto al Valor Agregado Bienes - SRI 30%	0.00
2 1 3 81 05	Cuentas por Pagar Impuesto al Valor Agregado Servicios - Proveedor 30%	0.00
2 1 3 81 06	Cuentas por Pagar Impuesto al Valor Agregado Servicios - SRI 70%	0.00
2 1 3 84	Cuentas por Pagar Inversiones en Bienes de Larga Duración	0.00
2 1 3 85	Cuentas por Pagar del Año Anterior	0.00



Al 31 de diciembre del 2025
Expresado en Dólares

CON CIERRE CONTABLE

CUENTAS	DENOMINACION	EJERCICIO VIGENTE
2 1 3 85 53	Cuentas por Pagar del Año Anterior - Bienes y Servicios de Consumo	0.00
2 2 1	Títulos y Valores Temporales	0.00
	LARGO PLAZO	283,091.42
2 2 2	Títulos y Valores Permanentes	0.00
2 2 3	Empréstitos	0.00
2 2 4	Creditos Financieros	283,091.42
2 2 4 83	Cuentas por Pagar Años Anteriores	115,836.69
2 2 4 83 51	Cuentas por Pagar de Años Anteriores Gastos en Personal	39,008.72
2 2 4 83 53	Cuentas por Pagar de Años Anteriores Bienes y Servicios de Consumo	14,905.92
2 2 4 83 57	Cuentas por Pagar de Años Anteriores Otros Gastos	3,105.46
2 2 4 83 58	Cuentas por Pagar de Años Anteriores Transferencias Corrientes	688.20
2 2 4 83 81	Cuentas por Pagar de Años Anteriores Impuesto al Valor Agregado	58,128.39
2 2 4 85	Cuentas por Pagar del Año Anterior	167,254.73
2 2 4 85 51	Cuentas por Pagar del Año Anterior - Gastos en Personal	61,457.42
2 2 4 85 53	Cuentas por Pagar del Año Anterior - Bienes y Servicios de Consumo	91,508.38
2 2 4 85 81	Cuentas por Pagar del Año Anterior - Impuesto al Valor Agregado	14,288.93
	OTROS	0.00
2 2 5	Creditos Diferidos	0.00
	PATRIMONIO	2,783,490.54
6 1 1	Patrimonio Publico	2,997,958.31
6 1 1 07	Patrimonio Empresas Públicas	4,088,251.64
6 1 1 12	Patrimonio de Federaciones Deportivas	(1,090,293.33)
6 1 2	Reservas	0.00
6 1 8 01	Resultados de Ejercicios Anteriores	0.00
6 1 8 05	Resultado de Traslado de Entidades en el Periodo	0.00
	Resultado del ejercicio Vigente	(214,467.77)
6 1 9	(-) Disminucion Patrimonial	0.00
	TOTAL PASIVO Y PATRIMONIO	3,096,459.57
	CUENTAS DE ORDEN	0.00
	TOTAL CUENTAS DEUDORAS	0.00
9 1 1	Cuenta de Orden Deudoras	0.00
	TOTAL CUENTAS ACREEDORAS	0.00
9 2 1	Cuentas de Orden Acreedoras	0.00


DIRECTORA FINANCIERA FDPL

ECO. MARIA AUGUSTA CALDERON


CONTADOR FDPL

DR. RICHARD BANDA POMA

LOJA - ECUADOR



ESTADO DE RESULTADOS

Al 31 de Diciembre del 2025

Expresado en Dólares

Cuentas	Denominación	Ejercicio Actual
	RESULTADO DE EXPLOTACION	0.00
624	Venta de Bienes y Servicios	0.00
62401	Ventas de Derivados de Petroleo	0.00
62402	Ventas de Productos y Materiales	0.00
62403	Ventas no Industriales	0.00
62404	Ventas de Desechos y Residuos	0.00
62431	Ventas Internas de Petroleo (Traslado a Filiales)	0.00
62433	Ventas Internas de Derivados de Hidrocarburos (Traslado a Petrocomercial)	0.00
62436	Ventas de bienes producto de la actividad minera	0.00
638	(-) Costo de Ventas y Otros	0.00
63801	Costo de Ventas de Derivados de Petroleo	0.00
63802	Costo de Ventas de Productos y Materiales	0.00
63803	Costo de Ventas de no Industriales	0.00
63804	Costo de Ventas de Desechos y Residuos	0.00
63807	Costo de Ventas de Existencias de Inmobiliarios	0.00
62435	Exportaciones de Petroleo Crudo	0.00
63835	(-) Costo de Ventas de Petroleo Crudo	0.00
	RESULTADO DE OPERACION	773,931.76
621	Impuestos	0.00
62101	Impuesto sobre la Renta Utilidades y Ganancias de Capital	0.00
62102	Impuesto Sobre la Propiedad	0.00
62103	Impuesto al Consumo de Bienes y Servicios	0.00
62104	Impuesto al Valor Agregado	0.00
62105	Impuesto sobre el Comercio Internacional	0.00
62106	Impuesto a la Actividad Hidrocarburifera	0.00
62107	Impuestos Diversos	0.00
623	Tasas y Contribuciones	0.00
62301	Tasas Generales	0.00
62302	Tasas Portuarias y Aeroportuarias	0.00
62303	Tasas por Derechos	0.00
62304	Contribuciones	0.00
631	(-) Gastos en Inversiones Publicas	0.00



ESTADO DE RESULTADOS

Al 31 de Diciembre del 2025

Expresado en Dólares

Cuentas	Denominación	Ejercicio Actual
63151	Inversiones de Desarrollo Social	0.00
63152	Inversiones en Actividades de Fomento	0.00
63153	Inversiones en Bienes Nacionales de Uso Público	0.00
63154	Inversiones en Existencias Nacionales de Uso Público	0.00
63155	Inversiones en Exploración y Evaluación de Recursos	0.00
633	(-) Gastos en Remuneraciones	429,373.71
63301	Remuneraciones Básicas	304,984.00
6330106	Salarios Unificados	304,984.00
63302	Remuneraciones Complementarias	39,380.82
6330203	Decimotercer Sueldo	26,003.96
6330204	Decimocuarto Sueldo	13,376.86
63303	Remuneraciones Compensatorias	0.00
63304	Subsidios	0.00
63305	Remuneraciones Temporales	0.00
63306	Aportes Patronales a la Seguridad Social	61,580.04
6330601	Aporte Patronal	37,056.30
6330602	Fondo de Reserva	24,523.74
63307	Indemnizaciones	23,428.85
6330703	Despido Intempestivo	15,540.52
6330704	Compensación por Desahucio	7,675.00
6330707	Compensación por Vacaciones no Gozadas por Cesación de Funciones	213.33
634	(-) Gastos en Bienes y Servicios de Consumo	308,360.68
63401	Servicios Básicos	13,351.94
6340101	Agua Potable	9,233.39
6340104	Energía Eléctrica	4,118.55
63402	Servicios Generales	12,389.89
6340201	Transporte de Personal	860.00
6340235	Servicio de Alimentación	11,059.89
6340252	Afiliaciones e Inscripciones a Deportista Entrenadores	470.00
63403	Traslados Instalaciones Viáticos y Subsistencias	59,628.54
6340301	Pasajes al Interior	5,294.25
6340303	Viáticos y Subsistencias en el Interior	4,218.66



ESTADO DE RESULTADOS

Al 31 de Diciembre del 2025

Expresado en Dólares

Cuentas	Denominación	Ejercicio Actual
6340311	Incentivo por Resultados Deportivos	50,115.63
63404	Instalación Mantenimiento y Reparaciones	7,094.68
6340402	Edificios Locales Residencias y Cableado Estructurado (Instalación Mantenimiento y Reparaciones)	7,094.68
63405	Arrendamientos de Bienes	0.00
63406	Contratación de Estudios e Investigaciones	205,951.57
6340606	Honorarios por Contratos Civiles de Servicios	205,951.57
63407	Gastos en Informática	0.00
63408	Bienes de Uso y Consumo Corriente	9,944.06
6340804	Materiales de Oficina	711.56
6340805	Materiales de Aseo	780.20
6340809	Medicinas y Productos Farmacéuticos	480.25
6340811	Insumos Bienes Materiales y Suministros para la Construcción Eléctricos Plomería Carpintería	1,495.35
6340813	Repuestos y Accesorios	504.85
6340822	Condecoraciones y Homenajes en Actos Protocolarios	2,040.00
6340827	Uniformes Deportivos	1,353.55
6340851	Implementos Deportivos y Recreativos	2,578.30
63410	Materiales y Equipos para la Defensa y Seguridad Pública	0.00
63411	Otros Gastos Corrientes	0.00
63445	Bienes Muebles no Depreciables	0.00
63446	Bienes Biológicos no Depreciables	0.00
63447	Gastos en Intangibles	0.00
635	(-) Gastos Financieros y Otros	36,197.37
63501	Impuestos Tasas y Contribuciones	31,645.24
6350102	Tasas Generales Impuestos Contribuciones Permisos Licencias y Patentes	31,645.24
63504	Seguros Comisiones Financieras y Otros	4,552.13
6350401	Seguros	1,878.87
6350403	Comisiones Bancarias	2,673.26
63505	Dietas	0.00
637	(-) Obligaciones no Reconocidas de Ejercicios Anteriores	0.00
63799	Obligaciones no Reconocidas ni Pagadas en Ejercicios Anteriores	0.00
	TRANSFERENCIAS NETAS	655,696.05
626	Transferencias Recibidas	655,696.05



Al 31 de Diciembre del 2025

Expresado en Dólares

Cuentas	Denominación	Ejercicio Actual
62601	Transferencias y Donaciones Corrientes del Sector Público	655,696.05
6260101	Del Presupuesto General del Estado	655,696.05
62602	Donaciones Corrientes del Sector Privado Interno	0.00
62603	Donaciones Corrientes del Sector Externo	0.00
62604	Aportes y Participaciones Corrientes del Sector Público	0.00
62605	Subsidios	0.00
62606	Aportes y Participaciones Corrientes de Gobiernos Autónomos Descentralizados y Regímenes Especiales	0.00
62607	Participaciones Corrientes de la Fuente Fiscal del Presupuesto del Gobierno Central en los Ingresos	0.00
62608	Participaciones Corrientes de los Entes Públicos en los Ingresos Petroleros	0.00
62609	Participaciones Corrientes del Sector Público en Preasignaciones	0.00
62610	Transferencias Corrientes a la Seguridad Social	0.00
62611	De Fondos de Contingencia	0.00
62621	Transferencias y Donaciones de Capital e Inversión del Sector Público	0.00
62622	Donaciones de Capital del Sector Privado Interno	0.00
62623	Donaciones de Capital del Exterior	0.00
62624	Aportes y Participaciones de Capital del Sector Público	0.00
62626	Aportes y Participaciones de Capital e Inversión a los Gobiernos Autónomos Descentralizados y Régime	0.00
62627	Participaciones de Capital de la Fuente Fiscal del Presupuesto del Gobierno Central en los Ingresos	0.00
62628	Participaciones de Capital de los Entes Financieros en los Ingresos Petroleros	0.00
62629	Participaciones de Capital del Sector Público en Preasignaciones	0.00
62630	Compensación del IVA	0.00
62631	Participaciones de los Ingresos de Capital de la Fuente Fiscal de Presupuesto General del Estado	0.00
62632	Sobre ajustes a contratos de explotación de recursos naturales no renovables.	0.00
636	(-) Transferencias Entregadas	0.00
63601	Transferencias Corrientes al Sector Público	0.00
63602	Transferencias Corrientes al Sector Privado Interno	0.00
63603	Donaciones Corrientes al Exterior	0.00
63604	Participaciones Corrientes al Sector Público	0.00
63605	Subsidios	0.00
63606	Aportes y Participaciones Corrientes a Gobiernos Autónomos Descentralizados y Regímenes Especiales	0.00
63607	Participaciones Corrientes en los Ingresos Petroleros a favor de la Fuente Fiscal del Presupuesto de	0.00
63608	Por participaciones Corrientes de los Entes Públicos y Privados en los Ingresos Petroleros	0.00

ESTADO DE RESULTADOS

Al 31 de Diciembre del 2025

Expresado en Dólares

Cuentas	Denominación	Ejercicio Actual
63609	Por Participaciones Corrientes de los Entes Públicos y Privados en Ingresos Preasignados	0.00
63610	Transferencias para Inversión al Sector Público	0.00
63611	Fondo de Contingencias	0.00
63613	Transferencias y Donaciones de Inversión al Exterior	0.00
63614	Aportes y Participaciones al Sector Público	0.00
63615	Subsidios E Incentivos Económicos de Inversión	0.00
63616	Aportes y Participaciones para Inversión a Gobiernos Autónomos Descentralizados y Regímenes Especial	0.00
63617	Participaciones de Capital en los Ingresos Petroleros a Favor de la Fuente Fiscal del Presupuesto de	0.00
63618	Por Participaciones de Capital de los Entes Públicos y Privados en los Ingresos Petroleros	0.00
63619	Por Participaciones para Inversión de los Entes Públicos y Privados en Ingresos Preasignados	0.00
63620	Transferencias por Convenios Internacionales	0.00
63621	Pensiones a Héroes y Heroínas Nacionales	0.00
63622	Transferencias y Donaciones de Capital al Sector Privado Interno	0.00
63624	Aportes y Participaciones de Capital al Sector Público	0.00
63626	Aportes y Participaciones para Capital e Inversión a Gobiernos Autónomos Descentralizados y Regímenes	0.00
63627	Participaciones de Capital en los Ingresos Petroleros a Favor de la Fuente Fiscal del Presupuesto de	0.00
63629	Por Participaciones de Capital de los Entes Públicos y Privados en Ingresos Preasignados	0.00
63630	Transferencias de Capital por Reintegros del IVA	0.00
63631	Transferencias Corrientes a la Seguridad Social	0.00
	RESULTADO FINANCIERO	0.00
625	Rentas de Inversiones y Otros	0.00
62501	Rentas de Inversiones	0.00
62502	Rentas de Arrendamientos de Bienes	0.00
62503	Intereses por Mora	0.00
62504	Multas	0.00
635	(-) Gastos Financieros y Otros	0.00
63502	Intereses y Otros Cargos Deuda Publica Interna	0.00
63503	Intereses y Otros Cargos Deuda Publica Externa	0.00
63507	Intereses Descuentos Comisiones y Otros Cargos en Titulos y Valores	0.00
63509	Gastos Financieros por Disminucion	0.00
	OTROS INGRESOS Y GASTOS	96,232.06
624	VENTA DE BIENES Y SERVICIOS	0.00



ESTADO DE RESULTADOS

Al 31 de Diciembre del 2025

Expresado en Dólares

Cuentas	Denominación	Ejercicio Actual
62407	Ventas de Inmobiliarios	0.00
62421	Ventas de Bienes Muebles de Administracion	0.00
62422	Ventas de Bienes Muebles de Produccion	0.00
62423	Ventas de Inmuebles de Administracion	0.00
62424	Ventas de Inmuebles de Produccion	0.00
62425	Ventas de Activos Biologicos de Administracion	0.00
62426	Ventas de Bienes Biologicos de Produccion	0.00
62427	Ventas de Intangibles	0.00
638	(-) Costo de Ventas y Diferidos	0.00
63808	Costo de Ventas de Instrumental Medico Menor Insumos Medicos y Medicinas	0.00
63821	Costo de Ventas de Bienes Muebles de Administracion	0.00
63822	Costo de Ventas de Inmuebles de Produccion	0.00
63823	Costo de Ventas de Bienes Inmuebles de Administracion	0.00
63824	Costo de Ventas de Inmuebles de Produccion	0.00
63825	Costo de Ventas de Bienes Biologicos de Administracion	0.00
63826	Costo de Ventas de Bienes Biologicos de Produccion	0.00
63827	Costo de Ventas de Intangibles	0.00
63837	Costos de Comercializacion y Distribucion	0.00
625	RENTAS DE INVERSIONES Y OTROS	0.00
62521	Garantias y Fianzas	0.00
62522	Indemnizaciones y Valores no Reclamados	0.00
62523	Remates de Bienes y Especies	0.00
62524	Otros Ingresos no Clasificados	0.00
62525	Ingresos por Chatarrizacion	0.00
638	(-) Depreciaciones Amortizaciones y Otros	85,961.88
63851	Depreciacion de Bienes de Administracion	85,961.88
63852	Depreciacion de Bienes de Inversion	0.00
63853	Amortizacion de Intangibles	0.00
63854	Amortizacion de Incobrables	0.00
63891	Costo de Perdidas en Activos Financieros	0.00
63892	Costo de Perdidas en Existencias	0.00
63893	Costo de Perdidas en Bienes de Larga Duracion	0.00





ESTADO DE RESULTADOS

Al 31 de Diciembre del 2025

Expresado en Dólares

Cuentas	Denominación	Ejercicio Actual
629	ACTUALIZACIONES Y AJUSTES DE INGRESOS	0.00
62951	Actualización de Activos	0.00
62952	Ajustes de Ejercicios Anteriores	0.00
62953	Actualización Pasivo Deuda Pública	0.00
62996	Traslado Rendimientos de Filiales y otros	0.00
639	(-) ACTUALIZACIONES Y AJUSTES DE GASTOS	10,270.18
63951	Actualización de Pasivos	0.00
63952	Actualización del Patrimonio	0.00
63953	Ajustes de Ejercicios Anteriores	10,270.18
63996	Traslado Pérdidas de Filiales y otros	0.00
	RESULTADO DEL EJERCICIO	214,467.77


DIRECTORA FINANCIERA FDPL
ECO. MARIA AUGUSTA CALDERON


CONTADOR FDPL
DR. RICHARD BANDA POMA
LOJA - ECUADOR



REPÚBLICA DEL ECUADOR
FEDERACION DEPORTIVA PROVINCIAL DE LOJA
ESTADO DE EJECUCION PRESUPUESTARIA (ENFOQUE CONTABLE)



Al 31 de Diciembre del 2025

Expresado en Dólares

EJERCICIO: 2025
CÓDIGO ENTIDAD: 64 - 0000 - 0000

REPORTE: R00818590.rdlc

CUENTAS	CONCEPTOS	CODIFICADO	EJECUCION	DIFERENCIA
INGRESOS CORRIENTES		806,835.29	655,696.05	151,139.24
11	Impuestos	0.00	0.00	0.00
13	Tasas y Contribuciones	0.00	0.00	0.00
14	Ventas de Bienes y Servicios	0.00	0.00	0.00
17	Rentas de Inversiones y Multas	0.00	0.00	0.00
18	Transferencias y Donaciones Corrientes	806,835.29	655,696.05	151,139.24
19	Otros Ingresos	0.00	0.00	0.00
GASTOS CORRIENTES		802,805.65	802,136.81	668.84
51	Gastos de Personal	429,399.50	429,373.71	25.79
53	Bienes y Servicios de Consumo	335,978.29	335,871.72	106.57
56	Gastos Financieros	0.00	0.00	0.00
57	Otros Gastos Corrientes	37,427.86	36,891.38	536.48
58	Transferencias y Donaciones Corrientes	0.00	0.00	0.00
59	Previsiones para Preasignados	0.00	0.00	0.00
SUPERAVIT O DEFICIT CORRIENTE		4,029.64	-146,440.76	150,470.40
INGRESOS DE CAPITAL		0.00	0.00	0.00
24	Ventas de Activos de Larga Duracion	0.00	0.00	0.00
27	Recupearcion de Inversiones	0.00	0.00	0.00
28	Transferencias y Donaciones de Capital	0.00	0.00	0.00
GASTOS DE PRODUCCION		0.00	0.00	0.00
61	Gastos de Personal para Produccion	0.00	0.00	0.00
63	Bienes y Servicios para Produccion	0.00	0.00	0.00
67	Otros Gastos de Produccion	0.00	0.00	0.00
GASTOS DE INVERSION		0.00	0.00	0.00
71	Gastos de Personal para Inversion	0.00	0.00	0.00
73	Bienes y Servicios para Inversion	0.00	0.00	0.00
75	Obras Publicas	0.00	0.00	0.00
77	Otros Gastos de Inversion	0.00	0.00	0.00
78	Transferencias y Donaciones de Inversion	0.00	0.00	0.00
GASTOS DE CAPITAL		4,029.64	3,667.50	362.14
84	Activos de Larga Duracion	4,029.64	3,667.50	362.14



Al 31 de Diciembre del 2025

Expresado en Dólares

EJERCICIO: 2025
CÓDIGO ENTIDAD: 64 - 0000 - 0000
REPORTE: R00818590.rdlc

CUENTAS	CONCEPTOS	CODIFICADO	EJECUCION	DIFERENCIA
87	Inversiones Financieras	0.00	0.00	0.00
88	Transferencias y Donaciones de Capital	0.00	0.00	0.00
SUPERAVIT O DEFICIT DE INVERSION		-4,029.64	-3,667.50	-362.14
INGRESOS DE FINANCIAMIENTO		0.00	0.00	0.00
36	Financiamiento Publico	0.00	0.00	0.00
37	Saldos Disponibles	0.00	0.00	0.00
38	Cuentas por Cobrar Anticipos de Fondos de Años Anteriores	0.00	0.00	0.00
39	Ventas Anticipadas de Petroleo	0.00	0.00	0.00
APLICACION AL FINANCIAMIENTO		0.00	0.00	0.00
96	Amortizacion de Deuda Publica	0.00	0.00	0.00
97	Pasivo Circulante	0.00	0.00	0.00
98	Otros Pasivos	0.00	0.00	0.00
99	Otros Pasivos	0.00	0.00	0.00
SUPERAVIT O DEFICIT DE FINANCIAMIENTO		0.00	0.00	0.00
SUPERAVIT O DEFICIT PRESUPUESTARIO		0.00	-150,108.26	150,108.26

ECO. MARIA AUGUSTA CALDERON

CONTADOR FDPL
DR. RICHARD BANDA POMA